


***:=|> Como trabajar en la shell y,
aun así, divertirse***



Juan Álvarez Fernández



Colorization by Mike Rush.

A problem has been detected and windows has been shut down to prevent damage to your computer.

The problem seems to be caused by the following file: SPCMDCON.SYS

PAGE_FAULT_IN_NONPAGED_AREA

If this is the first time you've seen this Stop error screen, restart your computer. If this screen appears again, follow these steps:

check to make sure any new hardware or software is properly installed. If this is a new installation, ask your hardware or software manufacturer for any windows updates you might need.

If problems continue, disable or remove any newly installed hardware or software. Disable BIOS memory options such as caching or shadowing. If you need to use Safe Mode to remove or disable components, restart your computer, press F8 to select Advanced Startup Options, and then select Safe Mode.

Technical information:

*** STOP: 0x00000050 (0xFD3094C2,0x00000001,0xFBFE7617,0x00000000)

*** SPCMDCON.SYS - Address FBFE7617 base at FBFE5000, Datestamp 3d6dd67c

A person is wearing a blue t-shirt that features a printed Windows error message. The message is displayed in a white, monospaced font, typical of a Windows error dialog box. The text is centered on the chest area of the shirt. The person's face is partially visible at the top of the frame, and their hair is blonde. The background is a plain, light-colored wall.

A fatal exception 0E has occurred at 002B:C00068F8 in the (unknown) module 000059F8. The current application will be terminated.

- * Press any key to terminate the current application.
- * Press CTRL+ALT+DEL to restart your computer. You will lose any unsaved information in all applications.

Press any key to continue -



Microsoft
Windows^{xp}
Professional



USA
Linux
EL PORNO SE VE IGUAL

jue 18:38

enzofava

Buscar...

APLICACIONES

Más

- OpenOffi...
- Navegad...
- Opera
- Editor de...
- Terminal
- aMSN
- gedit
- Amarok
- Geeqie
- _DSC102...
- Administ...

LUGARES

- Home Folder
- Escritorio
- Red
- Connect to...
- FOTOS
- MUSICA
- CINE
- Fotos
- Incoming
- Temp
- Equipo
- dock

DOCUMENTOS RECIENTES

Más

- Pantallazo-6.png
- Pantallazo-5.png
- _DSC1026.jpg
- prueba.vob
- 06-DSC1588-4....
- pppp.vob
- Pantallazo-4.png
- Pantallazo-3.png
- Pantallazo-2.png
- obradoiro-1.jpg
- Pantallazo-1.png
- Pantallazo.png



jue 18:38

enzofava

Buscar...

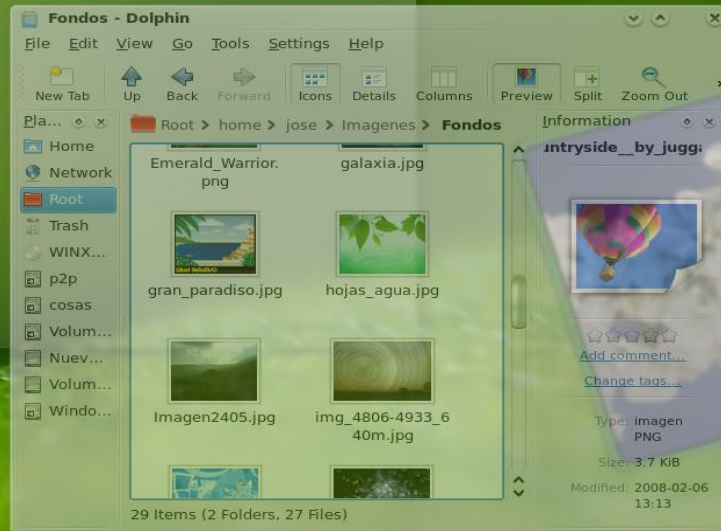
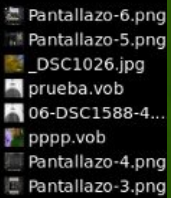
APLICACIONES



LUGARES



DOCUMENTOS RECI...



Buscar...

APLICACIONES



LUGARES

- Home Folder
- Escritorio
- Red
- Connect to...
- FOTOS
- MUSICA
- CINE

DOCUMENTOS RECI...

- Pantallazo-6.png
- Pantallazo-5.png
- _DSC1026.jpg
- prueba.vob
- 06-DSC1588-4...
- pppp.vob
- Pantallazo-4.png
- Pantallazo-3.png

[!-_-!]





Mis 0011 pre-juicios de la terminal

PREJUICIO 1:

⇒ No es amigable y ..es muy fea!!

Comillas en el bash

➔ **' ' -> es literal.**

```
|> VAR=' Esto es $HOME '
```

```
|> echo $VAR
```

```
Esto es $HOME
```

➔ **" " -> Es literal pero resuelve las variables de entorno.**

En el ejemplo anterior quedaría:

```
Esto es /home/usuario
```

Comillas en el bash

⇒ ` ` -> **Con estas ejecutas.**

|> VAR=` cat texto.txt`

|> echo \$VAR

Mi texto de prueba.

Opciones Promt

Opción	Descripción
\a	El carácter ASCII bell (007)
\A	La hora en formato <i>HH:MM</i>
\d	La fecha en formato <i>semana mes dia</i>
\D {formato}	Nos permite personalizar más la fecha
\e	El carácter de escape ASCII (033)
\H	Hostname
\h	El nombre de la máquina hasta el primer punto
\j	Número de jobs hijos del shell
\l	Nombre del terminal en el que estamos trabajando (p.e. <i>ttyp2</i>)
\n	Retorno de carro y nueva línea
\r	Retorno de carro
\s	Nombre del shell
\t	Hora en formato <i>HH:MM:SS</i> con 12 horas
\T	Hora en el formato anterior pero con 24 horas
\u	Nombre de usuario
\v	Versión de Bash

Opciones prompt

<code>\w</code>	Ruta del directorio actual
<code>\W</code>	Nombre del directorio actual (sin ruta)
<code>\#</code>	Número de comandos ejecutados
<code>\!</code>	Número histórico del comando
<code>\\$</code>	# si somos root, o \$ en caso contrario
<code>\nnn</code>	Código de carácter a mostrar en octal
<code>\\</code>	La barra hacia atrás
<code>\[</code>	Empieza una secuencia de caracteres no imprimibles, como los caracteres de control de secuencias del terminal
<code>\]</code>	Acaba una secuencia de caracteres no imprimibles

Colorear la consola

Comando	Color
NEGRO	0;30
GRIS	1;30
AZUL	0;34
VERDE	0;32
CYAN	0;36
ROJO	0;31
AMARILLO	1;33
BLANCO	1;37

PREJUICIO 2:

- ➔ Las cosas se hacen más rápido en los entornos gráficos**

Atajos de teclado

Atajos	Funcionalidad
Control-a	Desplazarse al principio de la linea
Control-e	Desplazarse al final de la linea
Control-[flechas]	Te mueves entre palabras
Control-T	Intercambias texto
Alt-D	Borras palabra a la derecha
Control-W	Borras palabras a la izquierda
Control-k	Borra toda la linea a la derecha
Control-x + Retroceso	Borra toda la linea a la izquierda
Control-X + Control-e	Llama al editor de textos predefinido.

El history

- ⇒ **!! ? ejecuta el último comando.**
- ⇒ **!n ? ejecuta el n comando.**
- ⇒ **!cadena ? ejecuta el último comando que empiece por cadena.**
- ⇒ **!!: \$? ejecuta los argumentos.**

El comando cd

- ⇒ **El comando “cd” te devuelve al \$HOME**
- ⇒ **El comando “cd /etc” te mete en /etc**
- ⇒ **El comando “cd -” te devuelve al directorio del que viniste.**

Configurar la variable CDPATH.

Comando complete

⇒ **Comando: “complete -G [patrón]”**

Te completa con el patrón dado

⇒ **Comando: “complete -W [lista de palabras]”**

Te completa con una lista de palabras

PREJUICIO 3:

➔ Ya nadie la utiliza

Aplicaciones

- ⇒ **Gestor de archivos==> ranger**
- ⇒ **Sonido==> alsamixer**
- ⇒ **Video==> ffmpeg**
- ⇒ **Navegador==> w3m, lynks**
- ⇒ **Descarga==> plowshare**

Terminales

⇒ **Guake**

⇒ **Yakuake**

⇒ **Terminator**

Fin...

